

电子运单操作流程

电子运单功能更新升级，手机端与电脑端操作步骤如下。

手机端电子运单功能，用户通过账号登录平台→操作步骤如下：

第一步：点击☞“发现”→“电子运单”，点击☞“+填写电子运单”。



第二步：依次填写运单内容，最后点击☞“提交”完成。

电子运单
...

<
返回

危险货物道路运输运单

运单编号: 提交后自动生成

托运人
添加

名称: 请输入

联系电话: 请输入

收货人
添加

名称: 请输入

联系电话: 请输入

装货人
添加

名称: 请输入

联系电话: 请输入

起运日期: 2021-1-11 11:5-21

起运地: 请输入

目的地: 请输入

电子运单

联系电话: 15231299217

货物信息
添加

UN编码: 请输入

危险货物名称请输入

类项及类别: 请输入

包装类别: 请输入

包装规格: 请输入

单位/数量: 请输入

备注

防止呕吐物被吸入；可用清水清洗口腔，并行当饮水，若患者不清醒，不能给予任何液体。灭火方法：喷水冷却容器，将容器从火场中转移出来。灭火应用泡沫、干粉、二氧化碳灭火器 防护措施：操作人员必须经过专门培训。

调度信息

调度人: 请输入

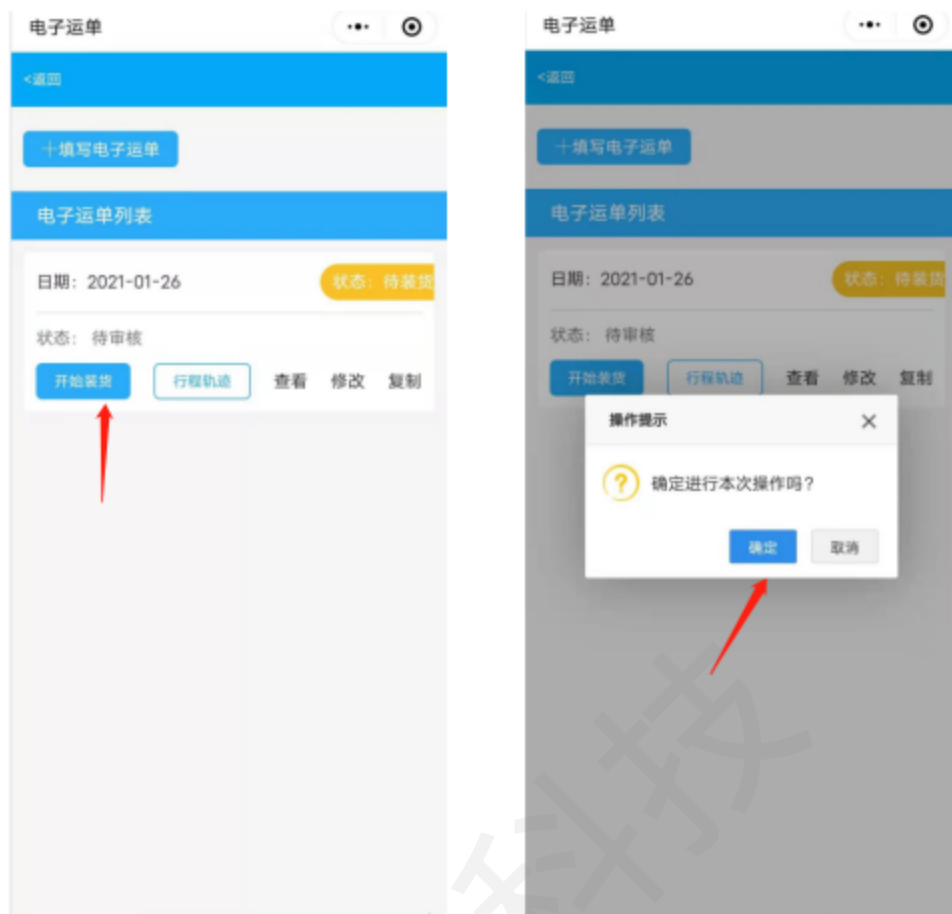
调度日期: 2021-1-11 10:59:16

➤ 提交

第三步：点击☞“确认订单”→点击☞：“确定”



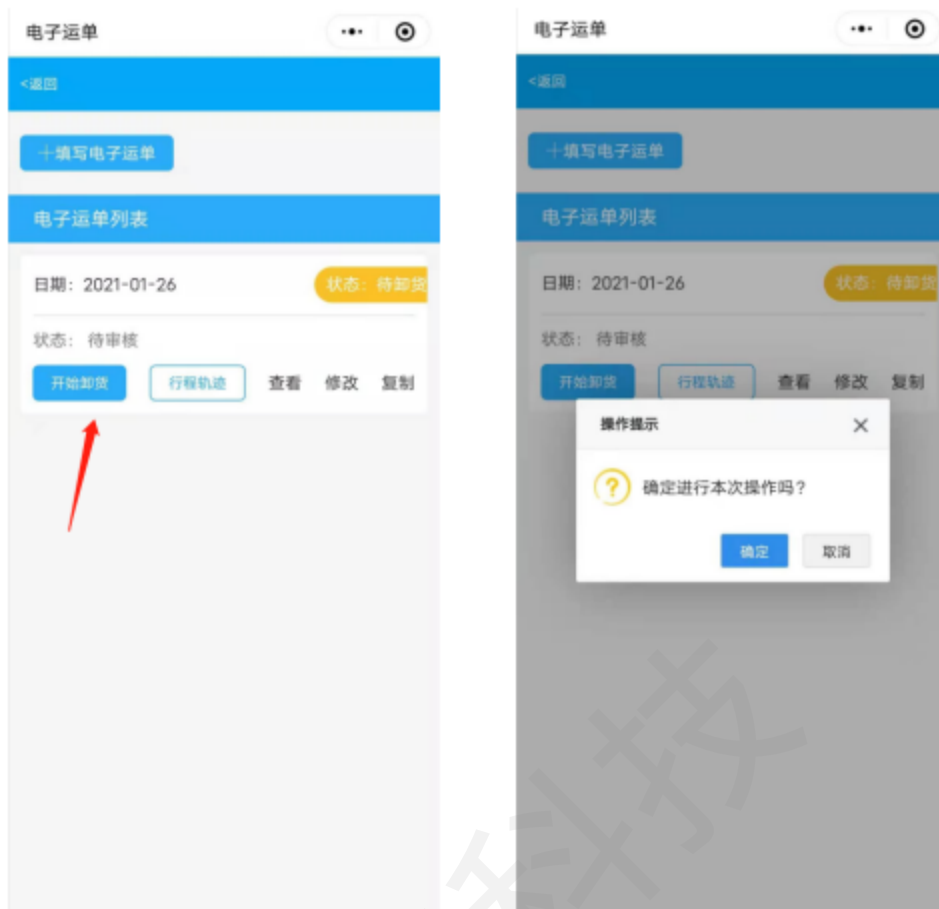
第四步：点击👉“开始装货”→点击👉“确定”



第五步：： 点击☞“装货完成”→点击☞“确定”



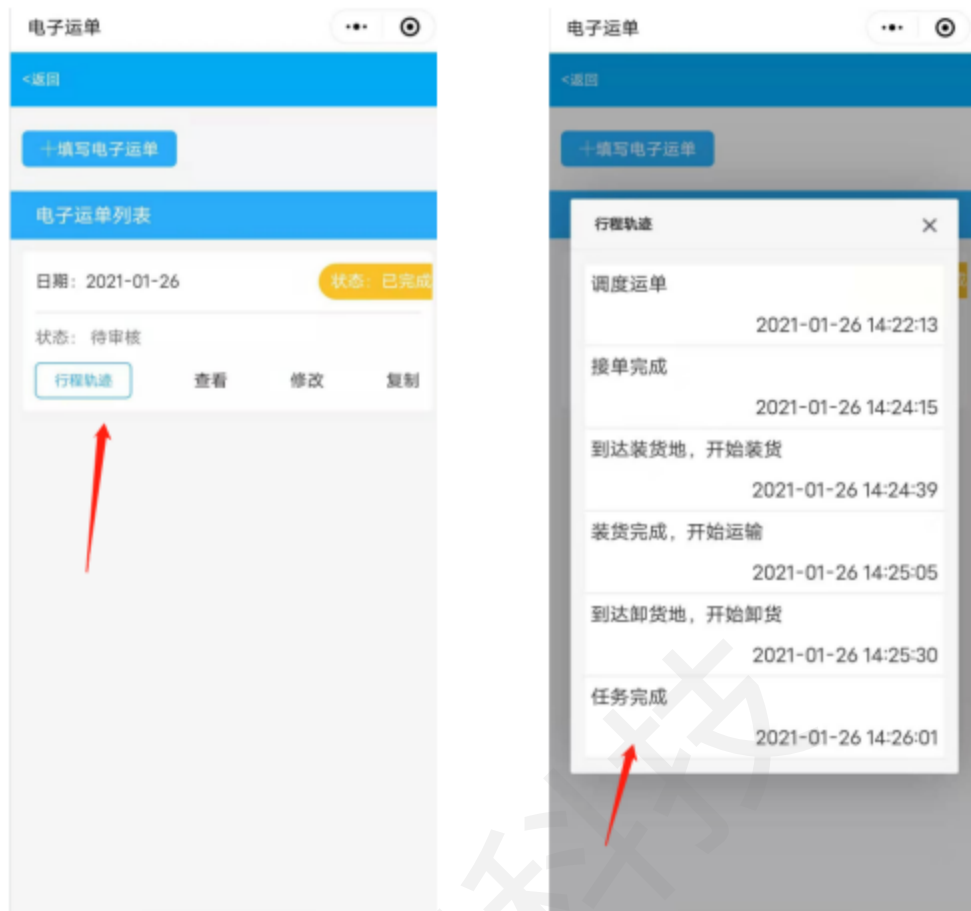
第六步：点击“开始卸货” → 点击“确定”



第七步：点击👉“订单完成”→点击👉“确定”



订单完成后，点击“行程轨迹”即可查看



PC端电子运单功能，用户通过账号登录平台→操作步骤如下：

第一步：进入“交通运输安全教育监管平台”首页，点击上方“电子运单”，进入电子运单功能模块。



第二步：点击“新增”



第三步：依次填写“危险货物道路运输运单”内容，点击“提交”完成。

危险货物道路运输运单					
运单编号：031265821421011100608938					
托运人	名称		收货人	名称	
	联系电话		联系电话		
承运人	名称		起运日期		
	联系电话		起运地		
目的地					
承运人	单位名称	理想公司	联系电话		
	许可证号	658214			
	车辆信息	车辆号码	挂车信息	车辆号码	
		道路运输证号		道路运输证号	
	罐体信息	罐体编号	罐体容积		
	驾驶员	姓名	押运员	姓名	
	从业资格证		从业资格证		
	联系电话		联系电话		
货物信息	UN编号		货项及项别		包装规格
	危险货物名称		包装类别		单位/数量
备注	泄漏处理：发生泄漏，应迅速撤离泄漏污染区人员至上风处，并进行隔离，严禁限制出入；切断火源。尽可能切断泄漏源。防止流入下水道、排洪沟、急沟、排水渠。急救：皮肤接触，应立即脱去污染衣物，用大量清水冲洗。吸入中毒，应脱离现场至空气新鲜处，保持安静，呼吸困难者给予氧气吸入，如呼吸停止应立即进行人工呼吸。眼睛接触，应立即提起眼睑，用大量清水冲洗，并转动眼球。若患者清醒，不能给予任何液体。灭火方法：喷水冷却容器，将容器从火场中转移出来。灭火后应喷水、干粉、二氧化碳灭火剂。防护用具：操作人员必须经过专门培训。				
调度人			调度日期：		

提交 返回

第四步：点击“开始派单”，驾驶员在手机端点击“确认接单”→操作步骤与手机端一样。

您当前位置: 首页 >

搜索查询 SEARCH INQUIRES

运单编号: [快速查询](#) [查看印章](#) [更换印章](#)

行政区划代码: 0312 企业道路运输许可证: 658214

[+ 新增](#)
[+ 批量删除](#)
[+ 导出Excel](#)
[+ 补充资料](#)
[+ 托运方管理](#)
[+ 收货方管理](#)
[+ 装车方管理](#)
[+ 操作管理](#)
[+ 货物管理](#)
[+ 上传](#)

全选	运单编号	车牌号	起运地	目的地	托运人	收货人	行程状态	审核状态	是否上传	管理
<input type="checkbox"/>	031265821421011100367068	冀F88888	保定	北京	天然气	天然气	已完成	待审核	未上传	查看 修改 复制 行程轨迹 审核 删除
<input type="checkbox"/>	031265821421011100247892	冀AN777B	高阳	北京	魏景伟	高进	已完成	待审核	未上传	查看 修改 复制 行程轨迹 审核 删除
<input type="checkbox"/>	031265821421011100601533	冀F88889	保定	北京	孙恩2	高进	待接单	待审核	未上传	查看 修改 复制 开始接单 审核 删除

注:

①手机端APP与小程序操作步骤一样。

②调度人员通过后台管理系统,新增电子运单,派单给司机后按照手机端操作步骤即可。